




# Vrolijke fruit- collages



Wel eens opgevallen  
 sommige mensen een hoofd  
 in de vorm van een  
 of een groente?  
 Soms eens andersom  
 onder een knol,  
 of gette of een  
 in een geinige kop.




**DE JE NODIG:**


Wit papier  
 Wit tekenpapier  
 Verf (een dikke en een dunne)  
 Schaar



1. Verschillende vruchten  
 en groenten op papier.



2. Knip je tekeningen uit.



3. Verf de vruchten en de  
 groenten in vrolijke kleuren.



4. De achterzijde (bladnerven,  
 etc.) breng je aan met  
 witte lijm.



5. Als alles droog is, plak je de  
 tekeningen op een groot vel  
 wit papier en breng je de  
 gezichten aan, zoals op onze  
 voorbeelden.

