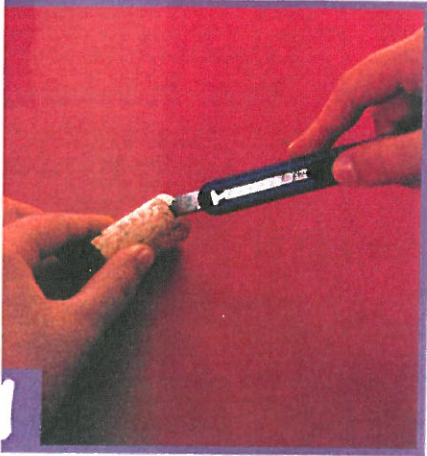
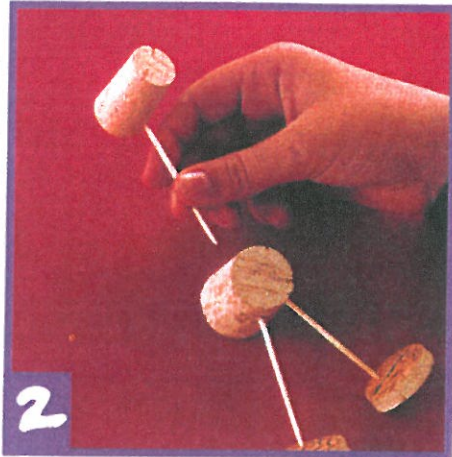



VREEMDE



1
Snij met een mes een kurk in tweeën.
Je hebt nodig: een kurk voor de kop,
een eentje voor het lichaam en twee
kleine stukjes kurk voor de pootjes.



2
Breng lijm aan op de tandenstokers.
Druk daar vervolgens de kurken op.
Neem een kleine kurk voor de snavel.
Goed laten drogen.



3
Verf je vogel in vrolijke kleuren.




PAASVOGELS




DIT HEB JE NODIG.

- allerlei soorten kurken
- tandenstokers
- een mes
- kralen
- veertjes
- verf
- lijm



Geef hem een verenpak van gekleurde veertjes. Dit doe je door van achter een gaatje te prikken en daar de veren en wat lijm erop in te steken. Gebruik kleine kraaltjes voor de ogen en lijm ze op zijn kop.



Ze kijken wel wat verschrikt en onzeker uit hun oogjes. Alsof ze zelf net uit het ei zijn gekomen, voor het eerst hun evenbeeld tegen het lijf zijn gelopen en van die ervaring nog even moeten bijkomen.

Maar verschrikte oogjes of niet, deze vreemde en bontgevederde paasvogels staan wel heel gezellig op de paastafel. Zet er een op elk bord.