



HET STEEPEFFECT IS LETTERLIJK EN FIGUURLIJK DOGVERBLINDEND!

ALS JE ER LANG NAAR KIJKT BEGINT HET TE
DANSEN VOOR JE OGEN, MAAR MOOI IS HET WEL.




1 Maak een tekening van bijvoorbeeld een
oes.



2 Trek op gelijke afstand steeds een
horizontale lijn langs een lineaal.



3 Vul de ruimte binnen de tekening or
om in met een kleur verf en wit van
papier. Doe het tegengesteld aan
buitenkant van je tekening.



4 Het mooiste effect ontstaat wanneer
de lijnen heel precies binnen de li
invult. Laat het goed drogen en klaar

DIT HEB JE NODIG

- een vel wit papier
- een potlood
- verf
- een penseel
- een lineaal