
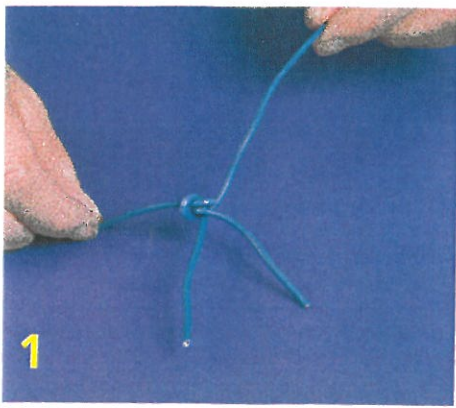


Kubistische figuren

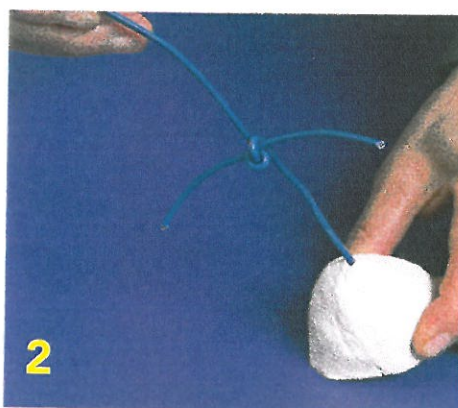


Deze twee figuurtjes zijn van ijzerdraad en klei. Aan jou de taak om andere figuurtjes te maken die nog grappiger zijn.



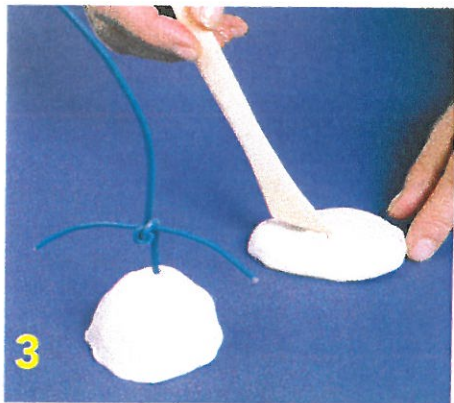
1

Maak eerst het skelet van je figuurtje. Dat doe je door stukjes ijzerdraad in elkaar te vlechten.



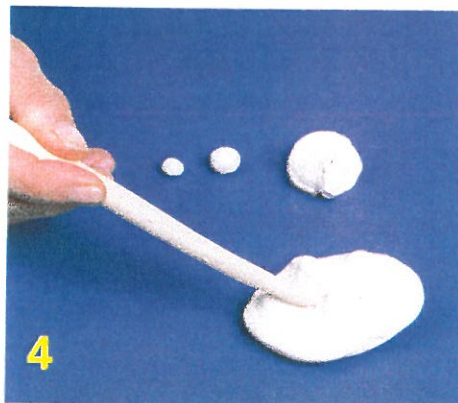
2

Boetseer een mooie sokkel van klei, die vanzelf hard wordt. Prik het skelet erin.



3

Maak het gezicht en de lichaamsdelen. Dat doe je door balletjes uit klei te draaien, die je vervolgens met je vlakke hand platdrukt. Vergeet er niet een gat in te prikken, zodat je er later het ijzerdraad door kunt rijgen.



4

Een boetseerstok is een stukje houten gereedschap in de vorm van een spatel. Het wordt gebruikt bij het boetseren van klei. Heb je geen boetseerstok? Geen nood. Met een tandenstoker, een paperclip, een vork of een mes met een ronde punt kom je al een heel eind.



5

Rijg de verschillende lichaamsdelen van het figuurtje vast aan het skelet.



6

Schilder de lichaamsdelen met acrylverf. Hoe vrolijker de kleuren, hoe leuker het eindresultaat!



7

De versieringen schilder je er later met een dunne kwast op.

Dit heb je nodig:

- door plastic omhuld ijzerdraad
- boetseerklei die vanzelf hard wordt
- een boetseerstok
- acrylverf in verschillende kleuren
- kwastjes

Kubisme:

Moderne kunst waarbij vormen worden teruggebracht tot lijnen en vlakken. Kubisme komt van het Latijnse woord cubus (kubus).