


# Gekke smoeLEN~doos




*Dit heb je nodig:*

- lege kartonnen dozen
- wit tekenpapier
- viltstiften
- lijm
- een schaar
- verf
- een verfroller of een kwast

Jullie hebben vast wel een paar lege kartonnen dozen in huis. Die kun je gebruiken om er gekke smoelen van te maken. Wat zeg je, lijken ze op je broer en zus?

Ik weet van niets...

Je kunt deze gekke smoelen in alle kleuren en maten maken. Van een cornflakesverpakking maak je een grote smoel, terwijl je met dozen camembert kleinere gezichten maakt. Maar... hoe gekker, hoe beter!




1

Breng met een verroller of een kwast een onderlaag witte verf aan. Laat die drogen. Een grondlaag is niet nodig als je van plan bent om de doos zwart te schilderen.



2

Schilder de doos in de kleur van je keuze. Wacht tot de verf droog is voordat je verder gaat.




3

Teken op een vel wit tekenpapier ogen, neus, mond en haar... Kleur deze in met viltstiften.



4

Knip de ogen, neus enz. uit met een schaar.



5

Plak nu alles op de doos. Wat een grappig gezicht! Als je wilt, kun je ook handen en voeten op de doos plakken.