


Een bewegende krulketting

Alexander Calder was niet alleen beeldhouwer. Hij ontwierp ook sieraden en daarvoor gebruikte hij verschillende soorten metaal: goud, zilver, tin of ijzerdraad.

Net als beeldhouwer Alexander Calder ontwierp hij een ketting met bewegende krulmetalletjes van aluminiumfolie. De vormen laten zich over aan je eigen fantasie.




Dit heb je nodig:

- vrij soepel ijzerdraad
- aluminiumfolie
- een tangetje of een schaar




Knip met een tangetje of een sterke schaar een stuk ijzerdraad van ongeveer 60 centimeter. Buig het in de vorm van halsketting. Controleer de maat door even over je hoofd te do



Knip een tiental reepjes aluminiumfolie van 20 centimeter breed. Vouw de reepjes in dunne stroken. Druk elke vouw plat me nagel.



Rol elk bedeltje in een krul. Een van de uiteinde blijft recht.



Hang het eerste krulletje bij het rechte uiteinde aan de halsketting van ijzerdraad.



Hang de rest van de versieringen aan het ijzerdraad. Hou dezelfde afstanden tussen elkaar aan.