


guurtjes van Keith Haring  
den van dansen.  
k hebben ze niet eens  
v gezicht en soms  
bben ze ook geen kleur.  
figuurtjes vertellen ons  
appige verhalen over het  
gelijkse leven en over de  
maatschappij waarin wij leven.




**Keith Haring**







Teken met potlood op het bristolpapier (of ander dik papier) in één lijn een bewegend figuurtje. Doe dit zo eenvoudig mogelijk. Trek de potloodlijn over met een marker.




Knip je figuurtje zo netjes mogelijk uit. Dit wordt het sjabloon voor andere figuurtjes.



Leg het sjabloon op het vel papier. Draai het in alle richtingen en laat het bewegen alsof het aan het dansen is. Zodra je een positie leuk vindt, teken je een lijn om het sjabloon.



Teken nu een hart in het midden van het vel papier. Geef het hart armen en benen.



Ben je tevreden met je werk en vind je de tekening zo af? Trek dan de potloodlijnen over met de marker. Kies vrolijke kleuren voor de binnenkant van de figuurtjes.



Dit heb je nodig

- bristolpapier of ander dik papier
- een groot vel papier
- een potlood
- een zwarte marker
- een schaar
- verf

